

Logitech Room Solutions para Barco ClickShare



Se combinan la potencia de los sistemas de conferencias ClickShare inalámbricos de Barco y las cámaras de conferencias Logitech MeetUp y Rally.







Logitech Room Solutions para Barco ClickShare incluye todo lo que necesita para equipar las salas de conferencias con una o dos pantallas. Estos sistemas, disponibles en configuraciones pequeña, mediana y grande, son fáciles de comprar y de configurar e incluyen una o dos unidades Barco ClickShare, una cámara Logitech y accesorios de montaje y altavoz.

Los sistemas llegan cuidadosamente empaquetados y listos para enchufar y usar. Una guía de instalación muestra cómo encajan los componentes.

logitech

BARCO

Soluciones Logitech Room para Barco ClickShare

	Pequeño	Medio	Grande
			
Tamaño de la sala	Hasta 6 plazas	Hasta 10 plazas	Hasta 16 plazas
Descripción de la sala	Diseñado para salas de enfoque y salas de conferencias más pequeñas, la configuración pequeña minimiza el cableado visible (conexión inalámbrica a la PC del usuario) y ahorra espacio con el altavoz y la cámara Logitech MeetUp todo en uno.	A medida que las salas se hacen más grandes, las mesas crecen y las personas se sientan más lejos de la cámara. Es por eso que la configuración mediana presenta un Logitech Rally, una cámara de conferencia premium que combina una cámara avanzada con audio modular que se escala para soportar salas de hasta 10 asientos.	La configuración grande se actualiza a Rally Plus con dos altavoces para lograr un audio claro en todo el sala. Los módulos de micrófono doble amplían la cobertura para hasta 16 personas.
Paquete			
Contenido de la caja	Barco CX-20 Logitech MeetUp	Barco CX-30 Rally Logitech	Barco CX-30 Logitech Rally Plus
Accesorios incluidos		Bandeja Barco ClickShare Kit de montaje Logitech Rally	Bandeja Barco ClickShare Kit de montaje Logitech Rally y Mic Pod Hub

Componentes destacados

Pequeño

Barco CX-20

Compatibilidad total con BYOD
(Traiga su propio dispositivo)
Colaboración remota

Triple nivel de comunicación: funciona con cualquier dispositivo y tecnología UC y con cualquier marca de periféricos con USB

Seguridad mejorada

Conectado y gestionado a través de la nube

Se entrega con 1 Button de conferencia

Colaboración a través del Conferencing Button o a través de la aplicación de colaboración

Medio

Barco CX-30

Totalmente compatible con BYOD

Colaboración remota

Interactividad total y moderación

Triple nivel de comunicación: funciona con cualquier dispositivo y tecnología UC y con cualquier marca de periféricos con AV con USB

Seguridad mejorada

Conectado y gestionado a través de la nube

Se entrega con dos Conference Buttons

Colaboración a través del Conferencing Button o a través de la aplicación de colaboración

Grande

Barco CX-30

Totalmente compatible con BYOD

Colaboración remota

Interactividad total y moderación

Triple nivel de comunicación: funciona con cualquier dispositivo y tecnología UC y con cualquier marca de periféricos con AV con USB

Seguridad mejorada

Conectado y gestionado a través de la nube

Se entrega con dos Conference Buttons

Colaboración a través del Conferencing Button o a través de la aplicación de colaboración

Logitech MeetUp

Cámara de conferencia todo en uno con un campo de visión extra amplio y audio integrado

Ver a todos, incluso a los que están cerca de la cámara.

Tecnologías RightLight™ y RightSound™ para vídeo nítido y audio al frente de la sala

El diseño compacto minimiza el cableado y el desorden

Rally Logitech

Sistema premium de cámara de conferencia Ultra-HD para salas medianas

RightLight™ con WDR muestra a los participantes con una luz favorecedora, incluso en condiciones de poca luz o con luz de fondo

Altavoz de montaje frontal y módulo de micrófono de sobremesa con RightSound para audio direccional con ruido y eco reducidos

Componentes premium y diseño industrial elegante

Logitech Rally Plus

Sistema premium de cámara de conferencia Ultra-HD para salas grandes

Agrega un segundo altavoz y un segundo micrófono para una mayor cobertura

Agrega un Rally Mic Pod Hub para el enrutamiento de cables debajo de la mesa

Opcionalmente, expanda hasta 7 pods de micrófono para salas más grandes. Múltiples accesorios de montaje y cableado disponibles

Kit de montaje Logitech Rally



Coloque de forma segura la cámara Rally en la pared o cerca del techo

Los soportes de altavoces de bajo perfil proporcionan una apariencia "flotante"




Los robustos soportes de retención de cables mantienen las conexiones apretadas

Logitech Rally Mic Pod Hub



Las configuraciones de sala grande incluyen un Rally mic pod hub para simplificar el enrutamiento de cables debajo de la mesa

Especificaciones técnicas

	Pequeño	Medio	Grande
			
Cámara para conferencias	Logitech MeetUp	Rally Logitech	Logitech Rally Plus
Kit de montaje rápido		V	V
Rally Mic Pod Hub			V
Sistema operativo para el ClickShare button	Windows 8/8.1/10. macOS 10.13 y versiones posteriores. Android v9 y versiones posteriores (ClickShare app). iOS 12 y versiones posteriores (aplicación ClickShare)	Windows 8/8.1/10. macOS 10.13 y versiones posteriores. Android v9 y versiones posteriores (ClickShare app). iOS 12 y versiones posteriores (aplicación ClickShare)	Windows 8/8.1/10. macOS 10.13 y versiones posteriores. Android v9 y versiones posteriores (ClickShare app). iOS 12 y versiones posteriores (aplicación ClickShare)
ClickShare buttons	1	2	2
Micrófonos	1 (integrado en la cámara)	1 micrófono	2 módulos de micrófono
Altavoces	1	1	2
Protocolos nativos para ClickShare	Airplay, Google Cast, Miracast*	Airplay, Google Cast, Miracast*	Airplay, Google Cast, Miracast*
Banda de frecuencia inalámbrica	2,4 GHz y 5 GHz (canales DFS admitidos en algunos países)	2,4 GHz y 5 GHz (canales DFS admitidos en algunos países)	2,4 GHz y 5 GHz (canales DFS admitidos en algunos países)
Comexión de red	LAN y WiFi *	LAN y WiFi *	LAN y WiFi *
Recursos de soporte	Guía de configuración rápida Guía de solución de problemas	Guía de configuración rápida Guía de solución de problemas	Guía de configuración rápida Guía de solución de problemas

* Depende de la configuración